



PROTOCOLE D'URGENCE







112

ORGANISATION



.....

1. SECURISER ET EVALUER

ETAPE	ACTION	OBJECTIF
Sécuriser	Immobiliser la scène : Arrêter le groupe et mettre pied à terre. Faire éloigner les autres cavaliers et les équidés.	 Éviter le sur-accident.
Evaluer la victime	Apprécier l'état de conscience et les fonctions vitales (respiration, pouls). Évaluer la gravité de la blessure (saignement, déformation, suspicion de trauma rachidien ou crânien).	 Prioriser les gestes de premiers secours.
Couvrir	Protéger la victime (couverture de survie) contre le froid ou la chaleur, surtout si l'attente des secours est longue.	 Prévenir l'hypothermie / coup de chaleur.
Utiliser les secours	Désigner un assistant pour contacter les secours (voir Point 2). Préparer la trousse de secours et la couverture de survie.	 Gagner du temps et déléguer.



2. CONTACTER LES SECOURS

Le Message d'Alerte :

La personne désignée pour alerter les secours doit utiliser le **112** et fournir les informations cruciales: **Qui** parler, votre numéro de téléphone, **Où** le lieu de l'accident (Carte, Google Maps), **Que** s'est-il passé, **Combien** de personnes concernées

3. GESTION DE L'ATTENTE ET DE L'ACCES



Rassurer la victime et les autres participants. . **Désigner** un "guide" qui pourra se déplacer vers un point facile d'accès pour accueillir les secours terrestres. **Gérer** les équidés : Attacher fermement ou confier les chevaux à un cavalier expérimenté restant à l'écart, pour qu'ils ne gênent pas l'intervention. **Ne pas déplacer** la victime sauf danger immédiat.



4. BILAN ET TRANSMISSION

Dès l'arrivée des secours, transmettre toutes les informations et les premiers gestes effectués.